

Indicatore di competitività complessiva del sistema Italia:

Slim Factor Index (SFI)

A cura di

Alessandro Amadori, Martina Magli e
Paola Simonetta

Gennaio 2014



Elaborazione periodica di dati DESK



Per accelerare l'uscita dell'Italia dalla crisi è stato sviluppato un **indicatore sintetico quantitativo**. Cioè un «termometro» dello stato di salute del Paese.

La misurazione della capacità competitiva complessiva italiana avviene attraverso l'utilizzo di un **indicatore trimestrale** che sintetizza i dati raccolti in tre macro aree :

- le **esportazioni**;
- la **ricettività**;
- la **domanda aggregata del mercato interno**.





La composizione dell'indicatore

La selezione dei fattori che compongono l'indicatore è una fase molto delicata e in continua evoluzione. Fino al terzo trimestre del 2012 i fattori utilizzati come variabili elementari per la costruzione dell'indice sintetico erano i seguenti:

1. Esportazioni totali nazionali (2005 = 100)
2. Rapporto esportazioni/importazioni totali nazionali (2005 = 100)
3. Arrivi totali negli esercizi alberghieri e complementari (base mobile)
4. Permanenze negli esercizi alberghieri e complementari (base mobile)
5. Differenza tra imprese attive e imprese cessate (2005 = 100)
6. PIL e sua variazione (base mobile)
7. Indice della produzione industriale escluse le costruzioni (2005 = 100)
8. Indice della produzione industriale nelle costruzioni (2005 = 100)
9. Indice del fatturato dei prodotti industriali (2005 = 100)
10. Fiducia dei consumatori rilevata dall'Istat (2005 = 100)



La composizione dell'indicatore

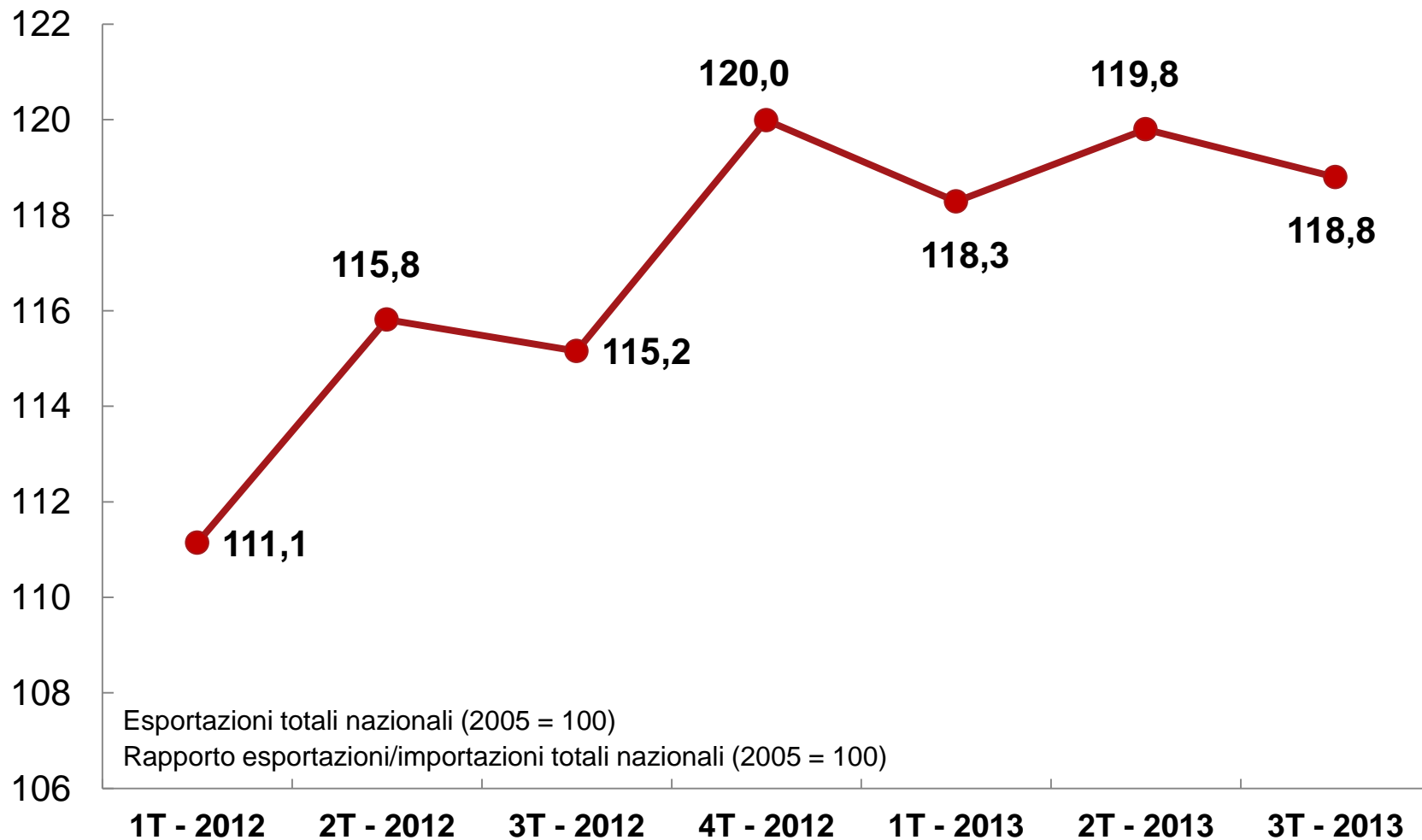
Dal mese di dicembre 2013 tre fattori, riguardanti la domanda aggregata del mercato interno, sono stati sostituiti. Nello specifico:

- indice della produzione industriale escluse le costruzioni (2005 = 100) Sostituito da → • clima di fiducia delle imprese manifatturiere (numero indice base 2005=100)
- indice della produzione industriale nelle costruzioni (2005 = 100) Sostituito da → • clima di fiducia delle imprese di costruzioni (numero indice base 2005=100)
- indice del fatturato dei prodotti industriali (2005 = 100) Sostituito da → • PIL lato produzione (base mobile)

Per agevolare la lettura e l'interpretazione dell'indice, è stato ricalcolato anche il valore dello SFI nei quattro trimestri del 2012, utilizzando i tre nuovi fattori sopra elencati.

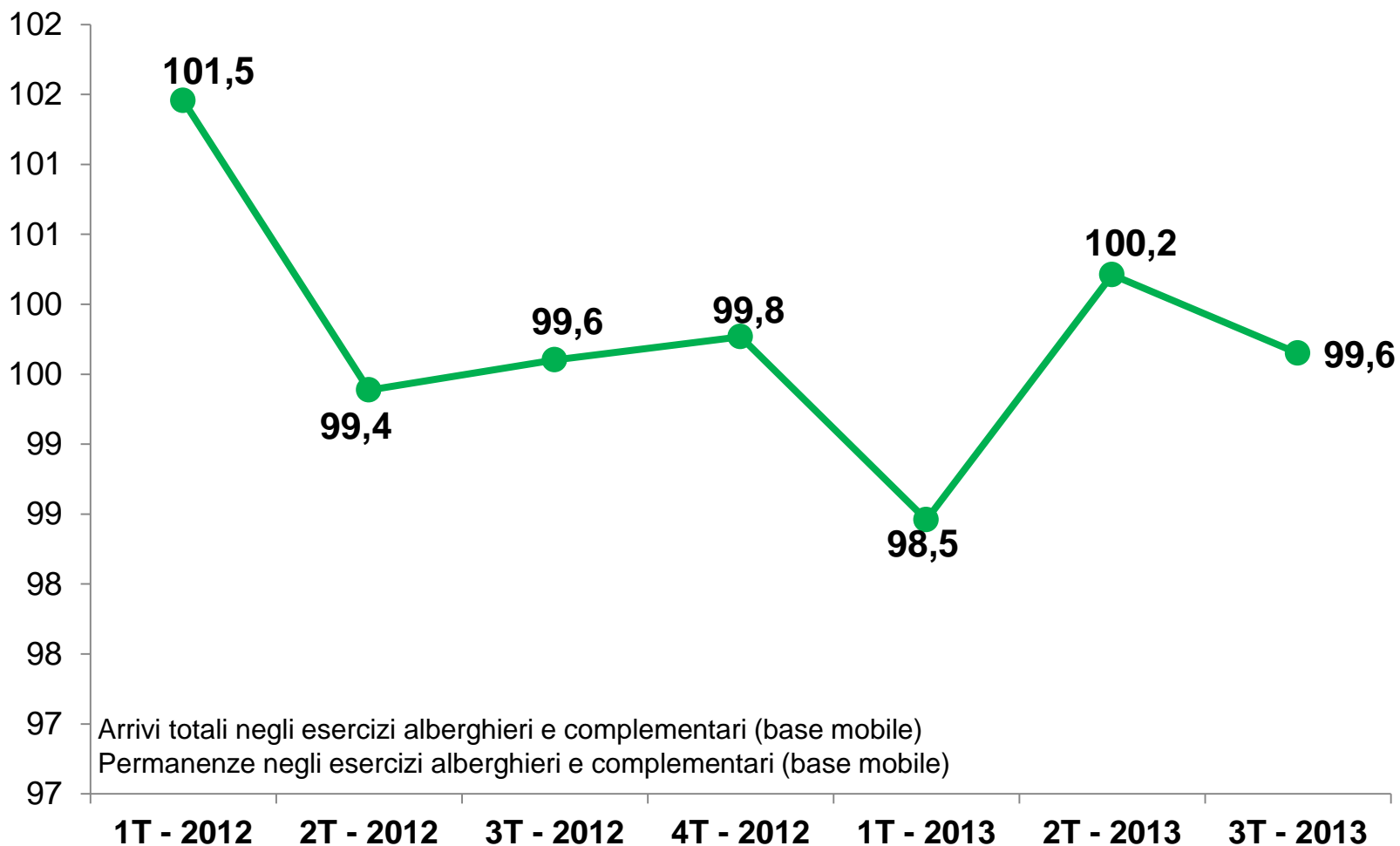


ESPORTAZIONI



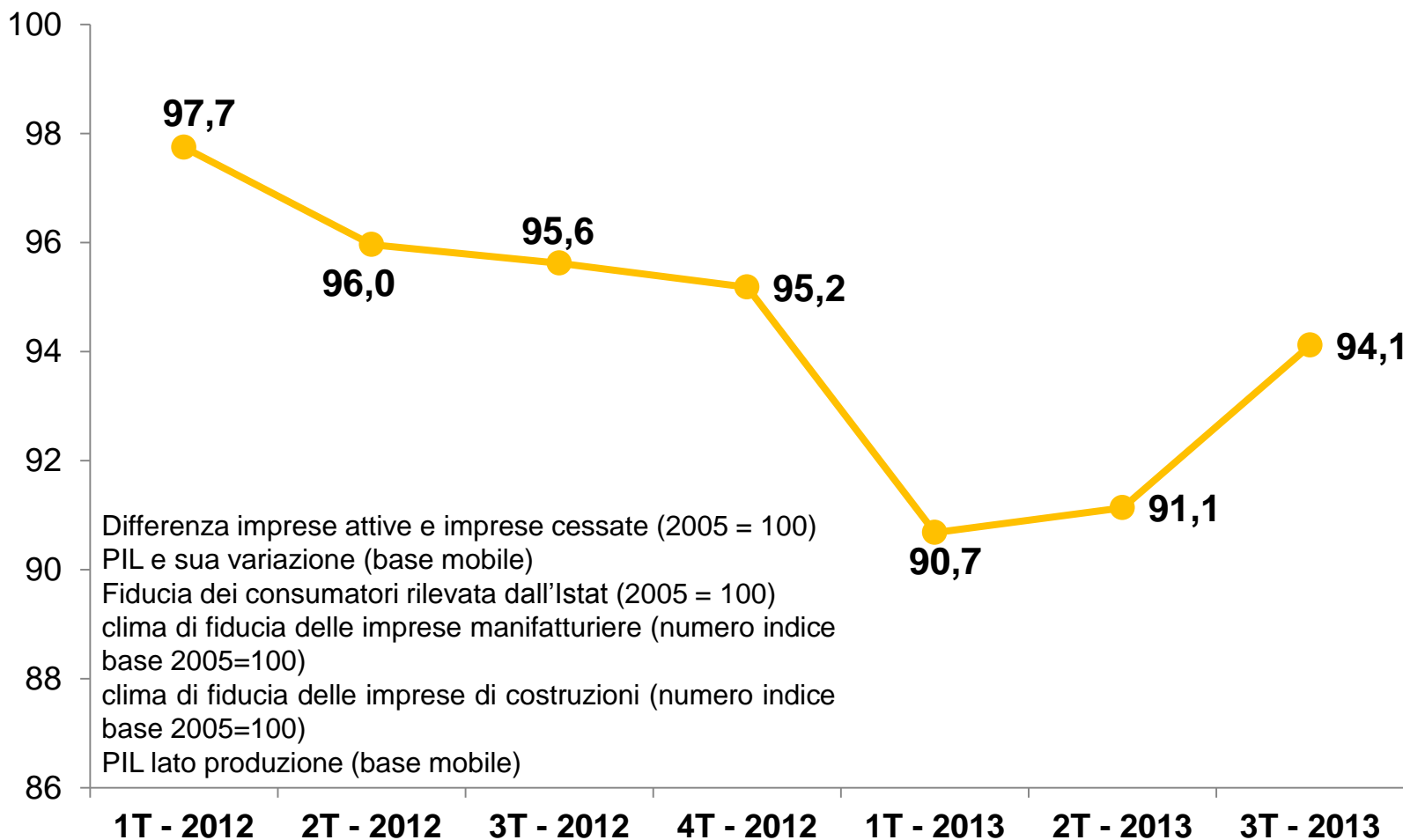


RICEZIONE TURISTICA

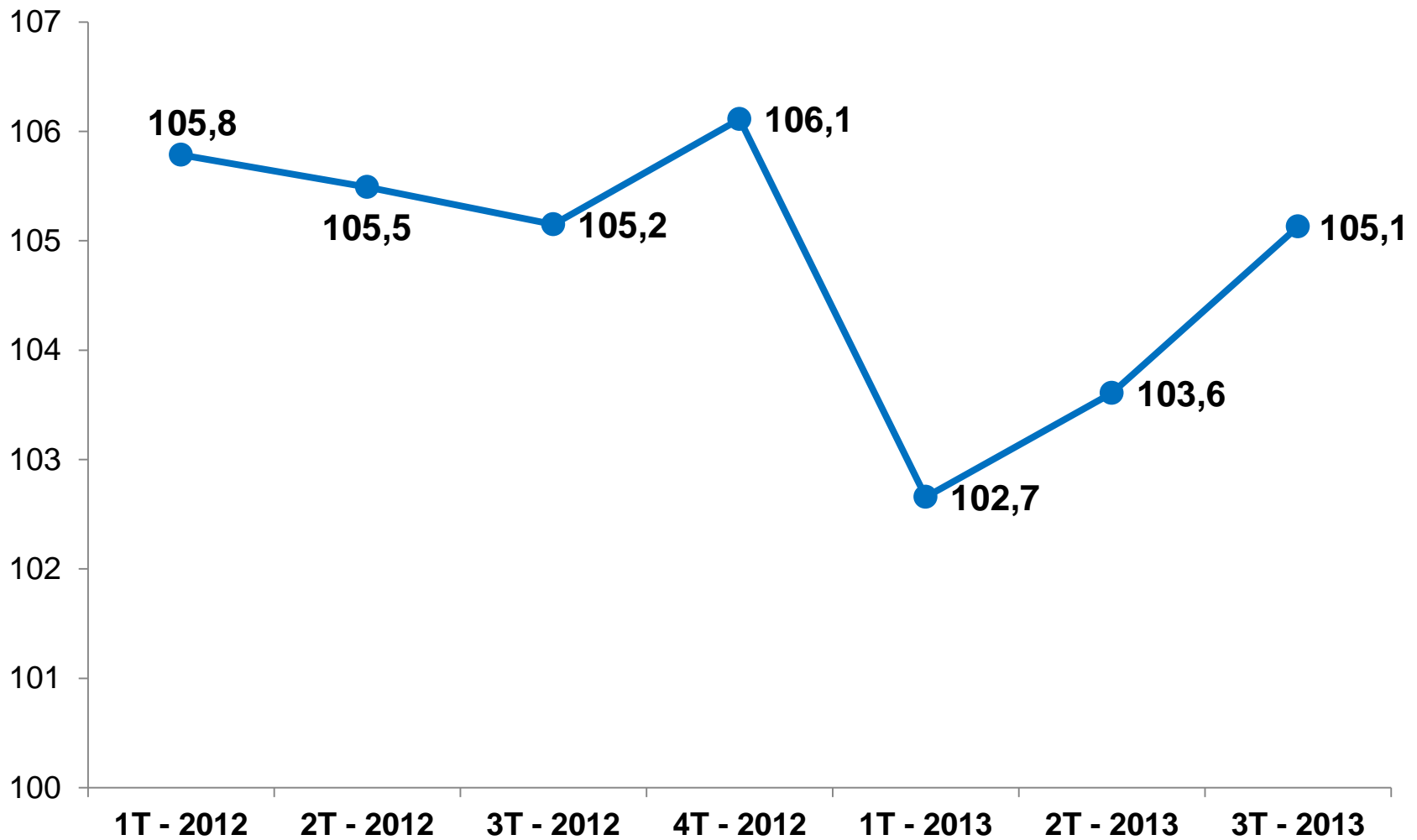




MERCATO INTERNO



Slim Factor Index



Slim Factor Index e le sue componenti

